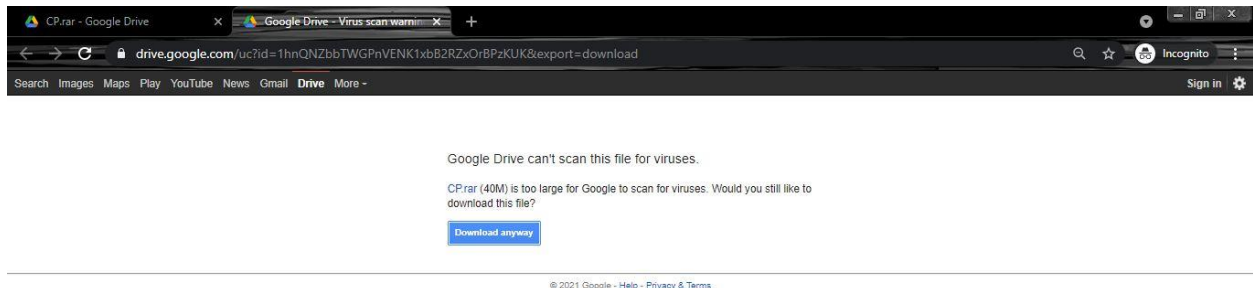


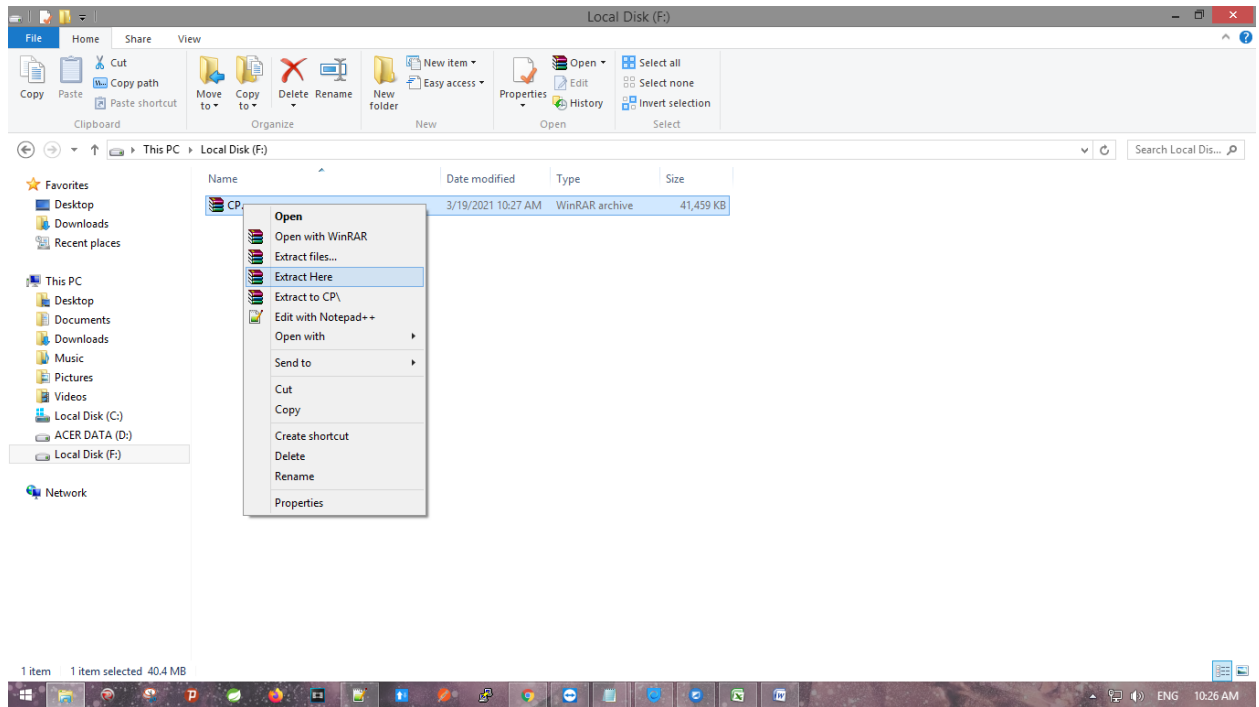
Installation of NEW EMITRAPLUS software version 7.0

<https://drive.google.com/file/d/1hnQNZbbTWGPnVENK1xbB2RZxOrBPzKUK/view?usp=sharingeConnect>
जहा जहा बायोमेट्रिक नही लग रही है वहां emitra प्लस मशीन ओपरेटर उक्त लिंक से सॉफ्टवेयर डाउनलोड करके निम्नानुसार कार्य करे

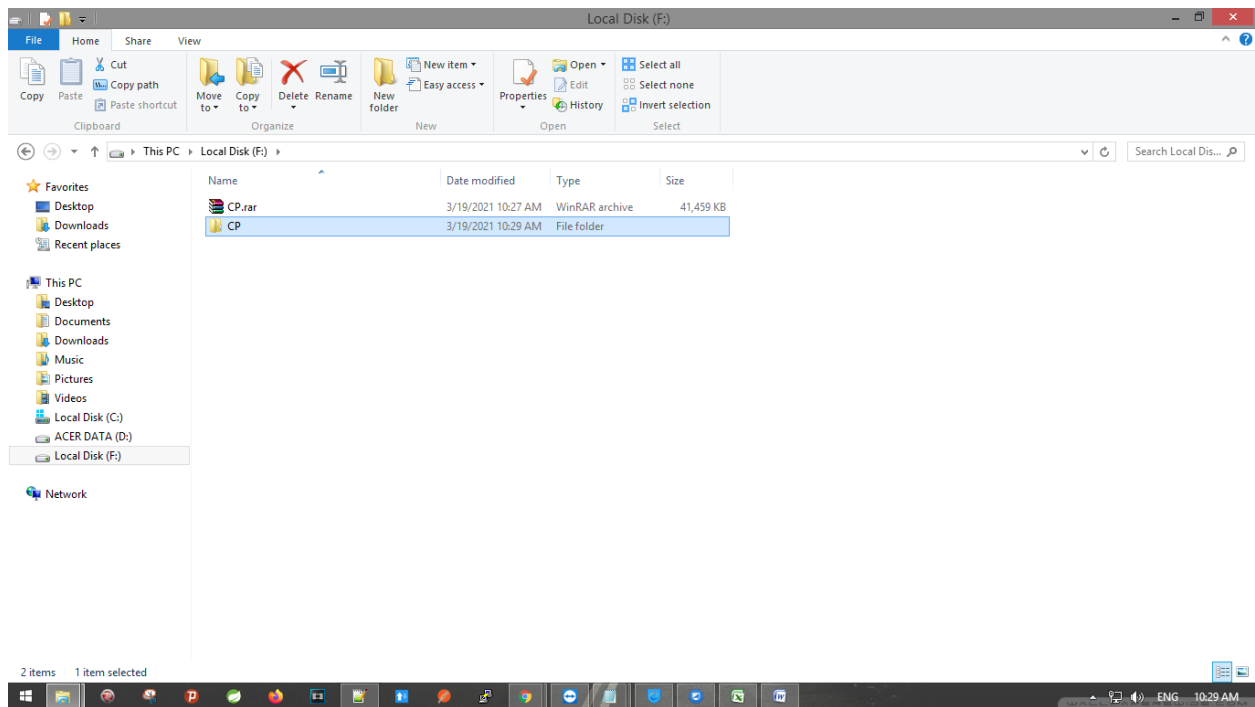
Please download the latest version 7.0 from above link and kindly follow the process below.



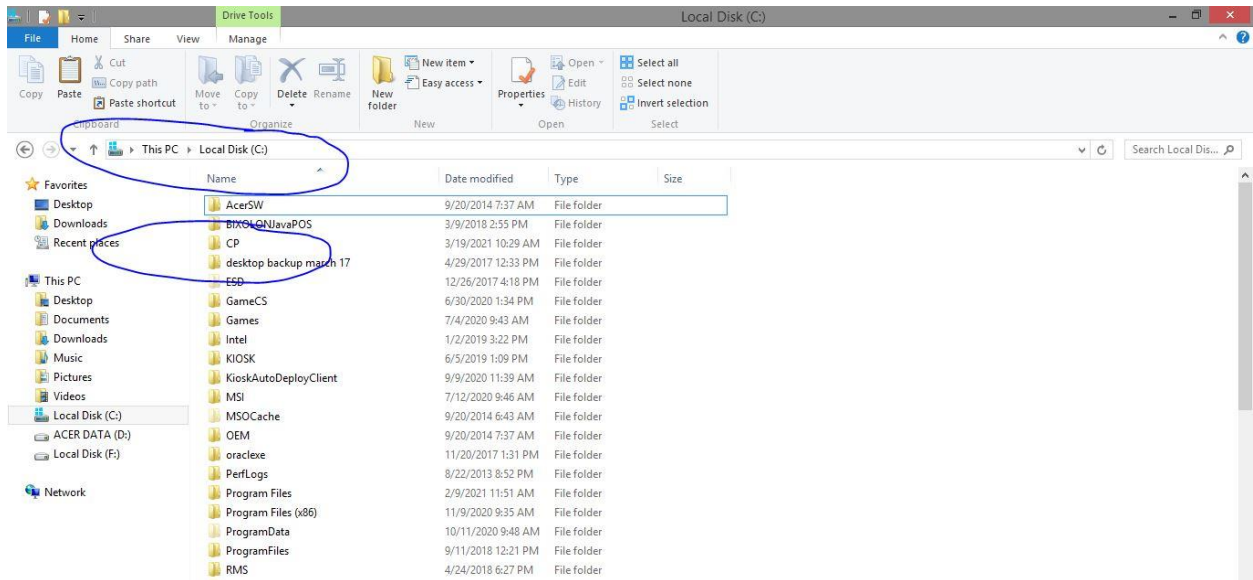
1. रार फ़ाइल को एक्स्ट्रैक्ट करे |



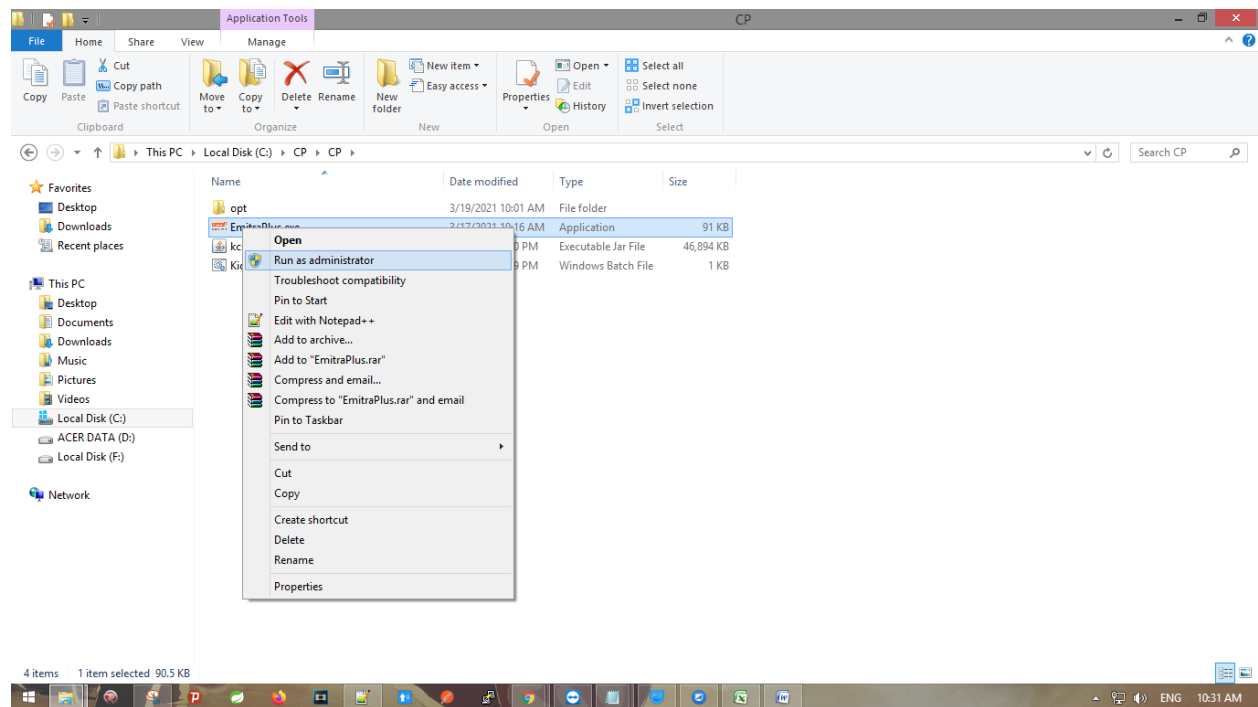
2 CP का फोल्डर बन जायेगा |



3 CP फोल्डर को c ड्राइव में कॉपी करें |



4 CP फोल्डर को ओपन करने के बाद emitra प्लस आइकॉन को राइट क्लिक करके run as administrator करें |



5 फिर desktop पर emitra plus का icon बन जायेगा |

6 open होने में 5 सेकंड का समय लगेगा फिर आपको अपनी sso id ओर machine सीरियल no लिखने है और लॉगिन करें |



ENTER SSOID

ENTER MACHINEID

LOGIN RESET

After one successful login, whenever the version 7.0 starts, It will automatically login for each time.



GET ALL SERVICES ON THIS E-MITRA PLUS MACHINE (ATM)

Certificate Print :

Original Residence, Cast, Minority, Marriage Registration, Birth, Death, Disability, Medical diary, Police Certificate

Jansoochna PDS :

Public Distribution System, MNREGA, Farmer Loan Waiver. And other social audit and other government services are available.

Bill Pay :

Electricity, Water, Telephone, Mobile Recharge etc...

Earth Record :

Khasra Girdawari, Jamabandi, Map Print etc...

PVC Card Print :

Aadhar Card, Jan Aadhar Card, Admit Card



[Latest Software](#)

[Click To Begin](#)

Top Most Services



Attendance



Prepaid Recharge




Birth Certificate



Aadhaar Card



PHED Water Bill



More Services